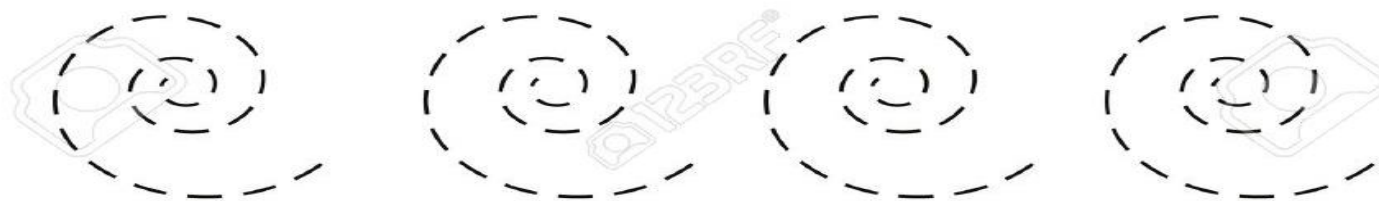
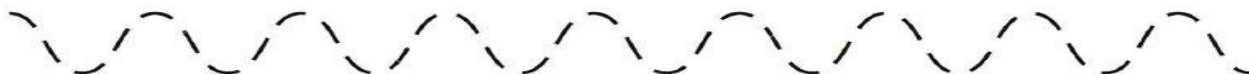


1. Liigu pliitsiga täpselt mööda joont, iga ussi juurest kaks korda. Ütle samal ajal SALMI, jälgi, et S oleks õige.




Esimese ussi lause: SISINAL-SUSINAL SINNAPOOLE! Teise ussi lause: VISINAL-VUSINAL TEISELE POOLE!

Kolmanda ussi lause: SISSÄ-SUSSÄ ÜLESSE! Neljanda ussi lause: MISSÄ-MÄSSÄ MÄEST ALLA!

Viienda lause: SIIT SAABUB SADA USSII!

2. Ühenda pildid, mis oma vahel sobivad. Iga kord seleta, miks need pildid kokku sobivad. Ära unusta õiget S hääldust!
NÄIDE: Jänes ja porgand sobivad, sest jänes sööb porgandit.
Juhendaja aitab lapsel lauset moodustada.



3. Leia piltidelt erinevusi. Neid on 10, kõiki ei pea leidma.
Tee erinevustele ringid ümber ja räägi: Siin on liblikas, aga siin ei ole. Räägi iga kord ja kasuta õiget S!

